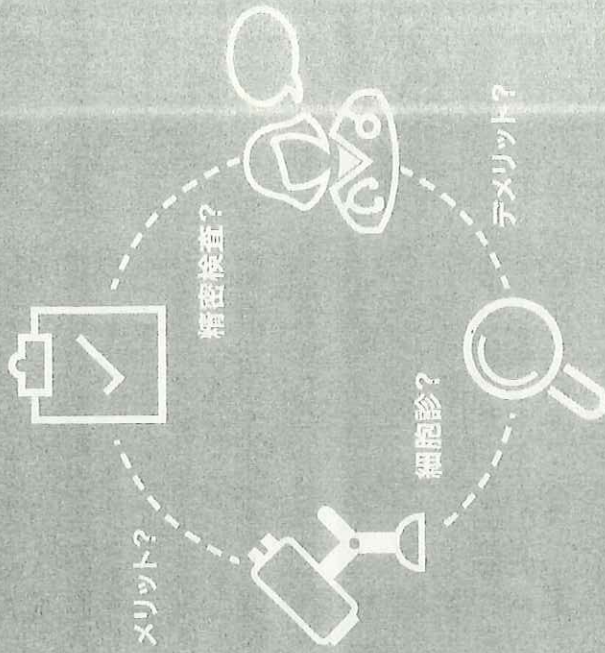


これから受ける検査のこと
子宮頸がん検診



子宮頸がんについて

- わが国では女性のがんの中で罹患する人が多く、特に30～40歳代の女性で近年増加傾向にあるがんです。
- 検診を受けることで、がんになるリスクや死亡リスクが減少します。
- 検診は2年に1度定期的に受けてください。ただし、月経(生理)以外に出血がある、閉経したのに出血がある、月経が不規則などの症状がある場合は次の検診を待たずに医療機関を受診してください。
- 検診で「要精密検査」となった場合は、その後必ず精密検査を受けてください。
- 精密検査はコルポスコプ下の組織診・細胞診・HPV検査などを組み合わせて行います。
- 検診では、がんでないのに「要精密検査」と判定される場合や、がんがあるのに見つけられない場合もあります。
- 検診は自治体と、各医療機関が連携して行っています。精密検査の結果は関係機関で共有されます。^{*}

^{*}精密検査の結果は市区町村へと報告されます。また、最初に受診した医療機関と異なる医療機関で精密検査を受けた場合は、最初に受診した医療機関にも後日精密検査結果が共有されます。(医療機関の検診情報向上のため)

「子宮頸がん」「がん検診」などのがんの情報についてもっと詳しく知りたい方に、国立がん研究センターのがん情報サービスは、わかりやすく確かな情報をお届けしています。



ganjoho.jp

国立がん研究センター
がん情報サービス



国立がん研究センターは、皆さまからのご寄付で「贈りな・わかりやすい・役立つ」がん情報をつくり、全国の図書館などにお届けするキャンペーンを行っています。ぜひご協力ください。

発行：国立がん研究センターがん対策情報センター
がん医療支援部 検診実施管理支援室 2021年4月
協力：厚生労働行政推進調査事業補助金「検診効果の最大化に資する
職域を加えた新たながん検診精度管理手法に関する研究」班

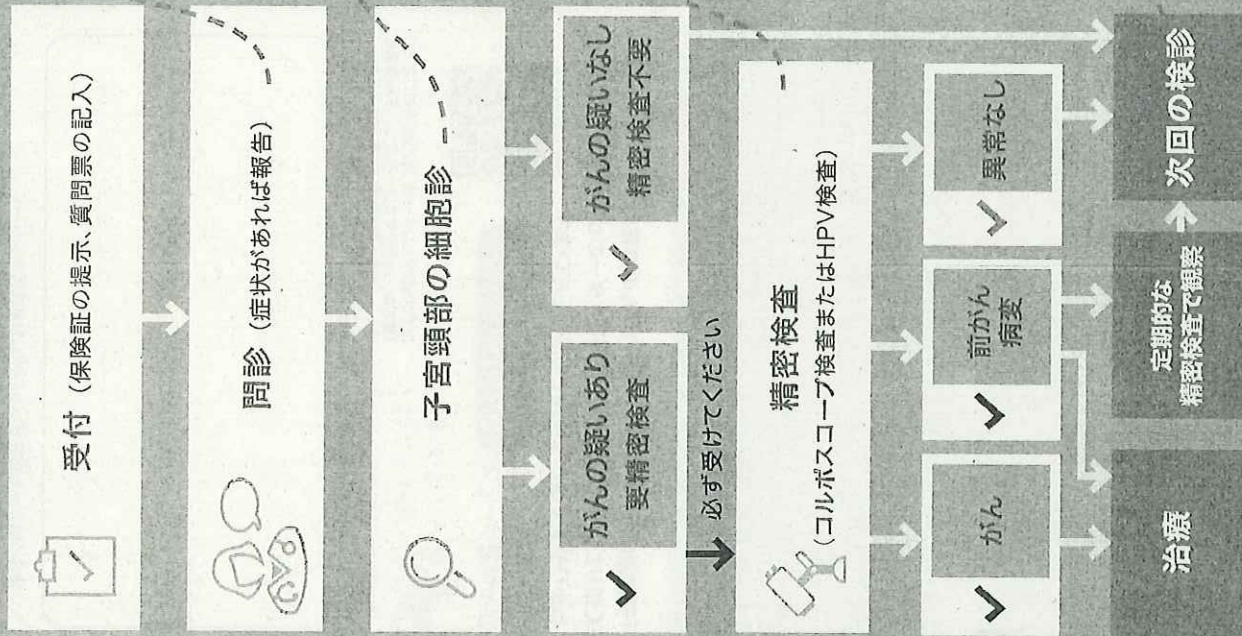
子宮頸がん検診を受ける前に...

子宮頸がんは罹患する人(かかる人)がわが国の女性のがんの中でも比較的多く、また30-40歳代の女性で近年増加傾向にあります。自治体で推奨している子宮頸がん検診(子宮頸部の細胞診)は「死亡率、罹患率を減少させることが科学的に証明された」有効な検診です。早期発見、治療で大切な命を守るために、20歳以上の女性は2年に1度定期的な検診を受診し、「要精密検査」という結果を受け取った場合には必ず精密検査を受けるようにしてください。

すべての検診には「アメリット」があります。がんは発生してから一定の大きさになるまでは発見できませんし、検査では見つけにくいがんもありますので、すべてのがんががん検診で見つかるわけではありません。また、がんでなくても「要精密検査」と判定されることもあります。子宮頸がんは前がん病変も検診で見つけられるのですが、この中には放置しても治療してしまいうものも多いため、結果的に不必要な精密検査や治療を受けなければならぬ場合があります。さらに、検査によって出血などが起こることがあります。

しかし、子宮頸がん検診はこれらの低い確率で起こるアメリットよりも、がんで亡くなることを防ぐメリットが大きいことが証明されているため、必ず定期的な受診してください。

子宮頸がん検診の流れ



前がん病変が見つかった時には、状態によって治療を行う場合もありますし、治療をせずに医療機関で定期的な経過観察になる場合もあります。


気になる症状がある場合

月経(生理)以外に出血がある、閉経したのに出血がある、月経が不規則など、気になる症状がある場合は問診の際に医師に必ずお伝えください。不正出血が疑われる症状がある場合は自治体の検診を待たず、すぐに婦人科を受診してください。また現在婦人科を受診し経過観察中の主治医の指示を受けてください。

子宮頸部の細胞診

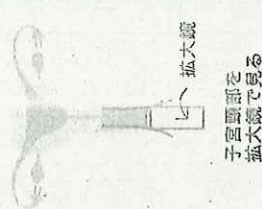
子宮頸がん検診は子宮頸部(子宮の入り口)を、先にブラシのついた専用の器具で擦って細胞を取って、がん細胞など異常な細胞がないかを顕微鏡で調べる検査です。

*月経(生理)中は避けて検査を受けてください。



精密検査はコルポスコピー検査(またはHPV検査)

細胞診で異常が発見されたらコルポスコピー検査で詳しく調べます。コルポスコピー(腫拡大鏡)を使って子宮頸部を詳しく見ます。異常な部位が見つければ、組織を一部採取して悪性かどうかを診断します。また細胞診の結果によってはHPV検査(子宮頸がんを引き起こすウイルスの有無を調べます)を行い、コルポスコピー検査が必要かどうかを判断することもあります。



検診は20歳以上、2年に1度定期的に行うことが大切です

子宮頸がんの中には急速に進行するがんもあります。早期発見のために必ず2年に1度、定期的な検診を受けてください。推奨している受診年齢や受診間隔を守らないと、検診の「アメリット」が大きくなってしまいます。